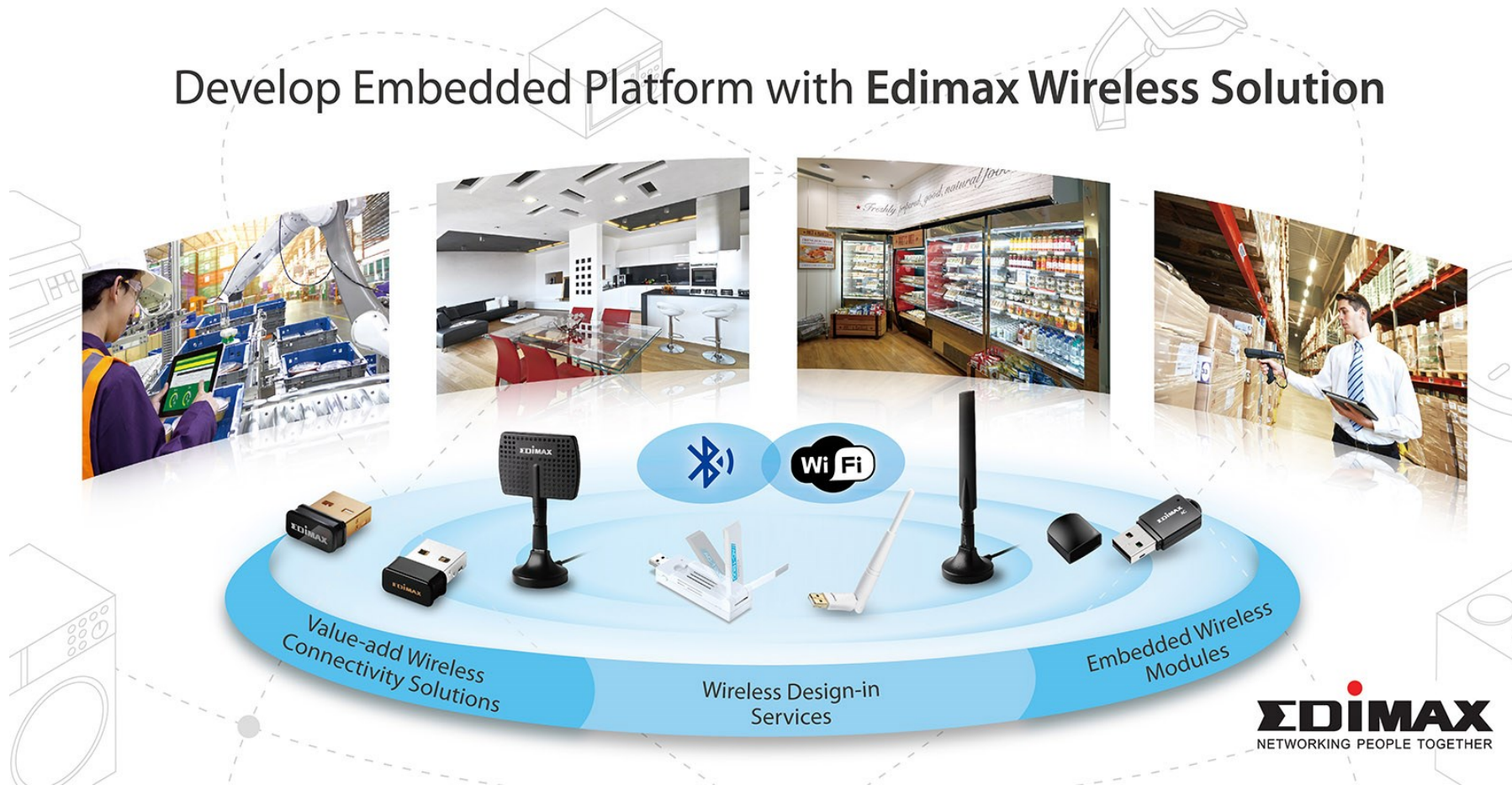






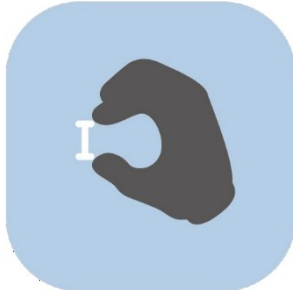



Мы поможем создать ваш
беспроводной продукт/решение

Интегрированное решение с помощью Edimax

Develop Embedded Platform with Edimax Wireless Solution



Решения для беспроводной связи

		
Wi-Fi 802.11 a/b/g/n/ac	Bluetooth 4.0 LR+BR/EDR, 3.0+HS, 2.1+EDR	Разные конструкции корпуса, nano дизайн
		
Интеграция беспроводных драйверов	Wi-Fi + Bluetooth модули	Сертификация

Для разных секторов



Полный модельный ряд

	802.11a/b/g/n/ac	802.11b/g/n
Wi-Fi		
Wi-Fi + Bluetooth		

Интеграция с Raspberry PI

- ✓ Как установить EW-7611ULB адаптер на Raspberry PI:
<https://edimax.freshdesk.com/support/solutions/articles/1400047172-how-to-install-ew-7611ulb-adapter-on-raspberry-pi>

- ✓ Как установить EW-7833UAC адаптер на Raspberry PI:
<https://edimax.freshdesk.com/support/solutions/articles/14000063861-how-to-install-ew-7833uac-adapter-on-raspberry-pi>

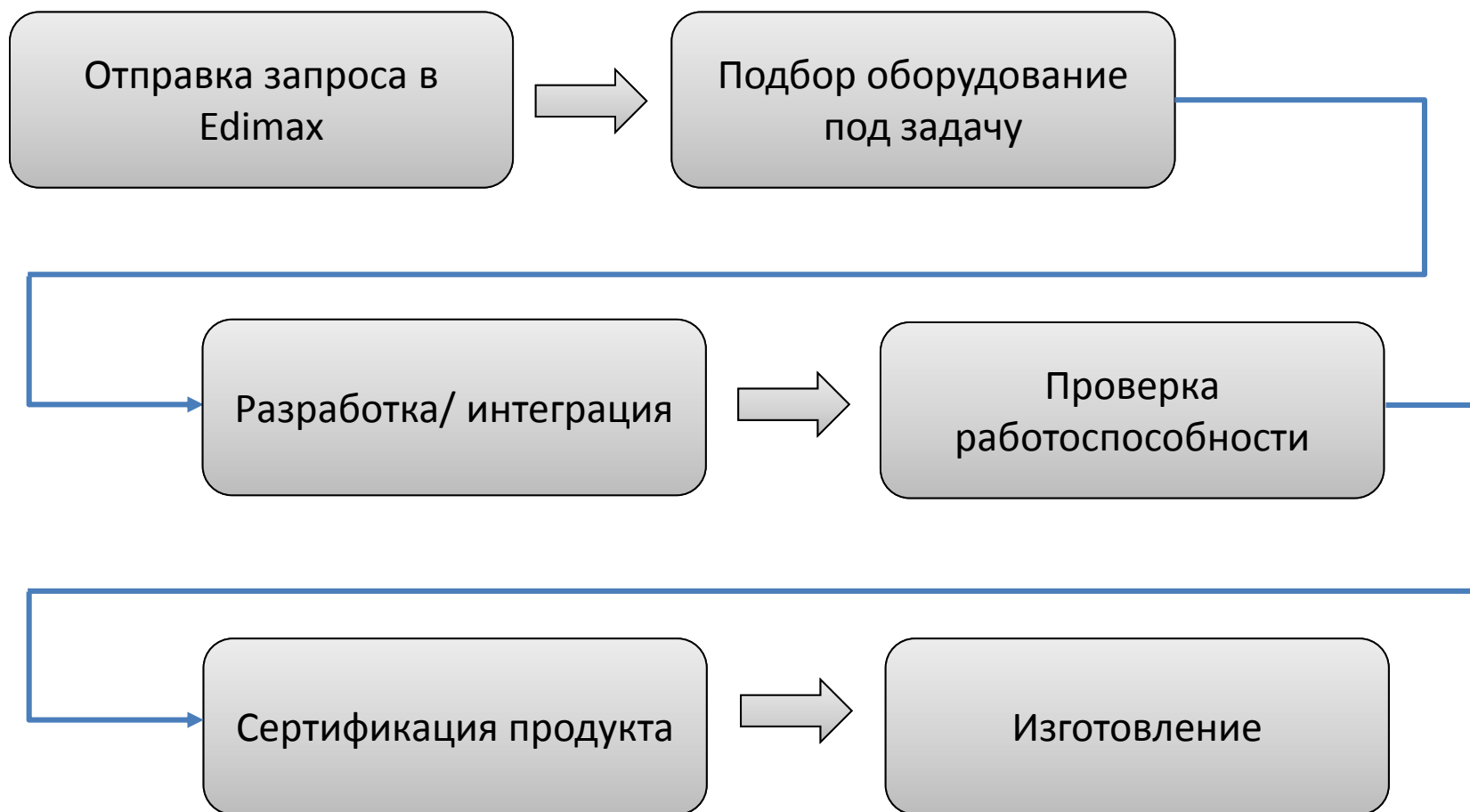
- ✓ Как установить ew-7822ulc/ew-7822utc адаптеры на Raspberry PI:
<https://edimax.freshdesk.com/support/solutions/articles/14000065859-how-to-install-ew-7822ulc-ew-7822utc-in-linux-running-kernel-higher-than-v4-11>

Интеграция с Raspberry PI

- ✓ Как установить EW-7811 AC600 адаптеры на Raspberry PI:

<https://edimax.freshdesk.com/support/solutions/articles/14000032146-how-to-install-ew-7811-ac600-series-and-ew-7822uac-adapters-on-raspberry-pi>

Сервис Design-In: короткое время выхода на рынок



Напишите нам

✓ Напишите нам про ваш проект тут:

<https://www.edimax.com/campaigns/embedded-wireless-adapter-solution/global/>

✓ Или на sales@edimax.ru